

STAREA ECONOMIEI FORESTIERE ROMÂNEȘTI – RESURSE, DOTĂRI ȘI NECESITĂȚI

Nicolae Țucunel
Președinte ASFOR



ASOCIATIA
FORESTIERILOR
DIN ROMANIA
ASFOR



Suprafața fondului forestier, pe categorii de folosință,
în perioada 2008 - 2012

Categorii de folosință	2008	2009	2010	2011	2012
Fondul forestier total	6470	6495	6515	6522	6529
Suprafața pădurilor	6309	6334	6354	6365	6373
Rășinoase	1938	1935	1941	1949	1945
Foioase	4371	4399	4413	4416	4428
Alte terenuri din fondul forestier	161	161	161	157	156



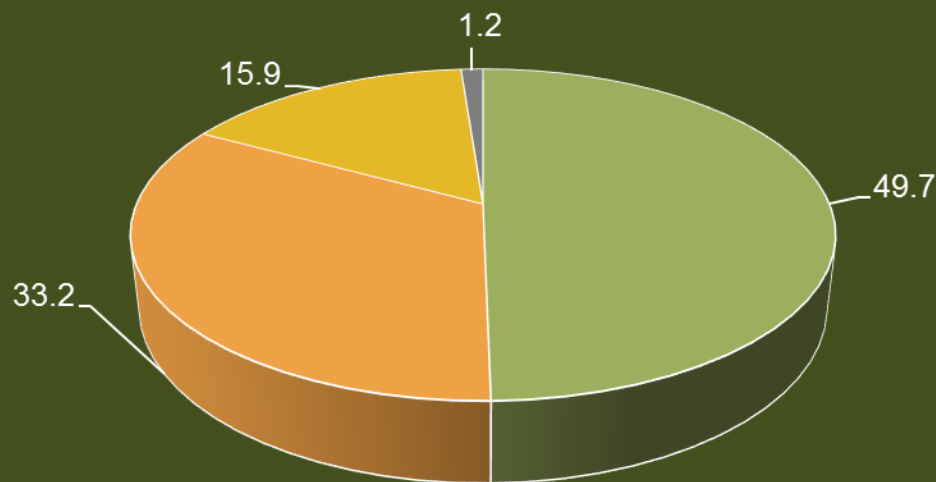
Suprafața fondului forestier, pe forme de proprietate, în perioada 2008 – 2012

Forme de proprietate	2008	2009	2010	2011	2012
Fondul forestier - total	6470	6495	6515	6522	6529
Proprietate publică	4493	4398	4363	4314	4286
a statului	3517	3396	3339	3285	3245
a unităților administrativ-teritoriale	976	1002	1024	1029	1041
Proprietate privată	1977	2097	2152	2208	2243
a persoanelor fizice și juridice	1867	2020	2079	2131	2167
a unităților administrativ-teritoriale	110	77	73	77	76

În anul 2012, proprietatea publică reprezenta 65,6% din suprafața totală a fondului forestier național, fiind administrată în principal de către Regia Națională a Pădurilor – ROMSILVA, iar proprietatea privată reprezenta 34,4% fiind administrată în cea mai mare parte de structurile silvice private.

Suprafața fondului forestier în proprietate privată are o tendință crescătoare, în defavoarea suprafeței în proprietate publică, datorită continuării procesului de retrocedare a pădurilor.

Structura fondului forestier, pe forme de proprietate,
la sfârșitul anului 2012



- Proprietate publică a statului
- Proprietate privată a persoanelor fizice și juridice
- Proprietate publică a unităților administrativ-teritoriale
- Proprietate privată a unităților administrativ-teritoriale



Volumul de masă lemnoasă recoltată, pe principalele specii,
în anul 2012

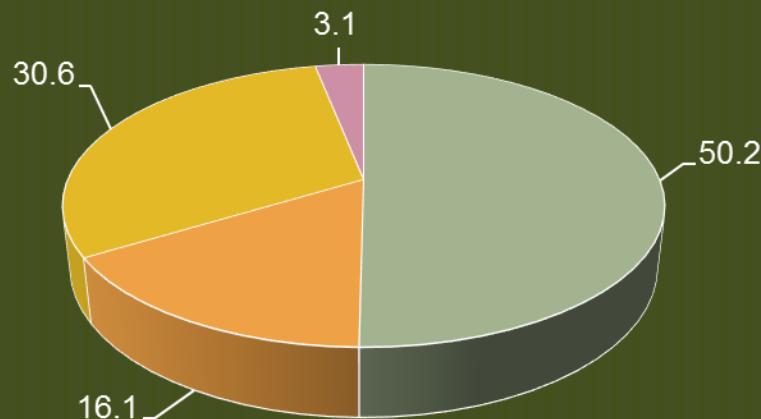
Principalele specii	2012
Volumul de masă lemnoasă recoltată - total	19081
Rășinoase	7615
Fag	6332
Stejar	1687
Diverse specii tari	2014
Diverse specii moi	1433

Lemnul recoltat a fost destinat în proporție de 96,6% pentru persoane juridice atestate în activitatea de exploatare forestieră și de 3,4% pentru persoanele fizice care pot exploata lemn din pădurile pe care le au în proprietate.



În anul 2012, s-au recoltat 9571 mii metri cubi de lemn din pădurile proprietate publică a statului, reprezentând 50,2% din volumul total de masă lemnoasă recoltată, restul fiind recoltat din pădurile proprietate publică a unităților administrativ-teritoriale (16,1%), din pădurile proprietate privată (30,6%) și din vegetația forestieră situată pe terenuri din afara fondului forestier (3,1%).

În anul 2012 produsele lemnoase principale au reprezentat 68,6% din volumul total de masă lemnoasă recoltat, produsele lemnoase secundare 21,3% și produsele lemnoase de igienă 10,1%.



- din pădurile proprietate publică a statului
- din pădurile proprietate publică a unităților administrativ-teritoriale
- din pădurile proprietate privată
- din vegetația forestieră situată pe terenuri din afara fondului forestier

În activitatea de exploatare forestieră, cod CAEN 0220 la nivel național, sunt înregistrate un număr de 2.597 societăți comerciale, care au depus situații financiare la 31 decembrie 2012 – din care 556 cu cifră de afaceri zero.

În activitatea de prelucrare primară a lemnului, cod CAEN 1610, au depus bilanț la 31 decembrie 2012, 4.008 agenți economici, din care 1.081 cu cifra de afaceri zero.

Cod CAEN	Agenți economici cu CA pozitivă	Total CA (mii Lei)	Profit	%	Nr. Angajați
220	2.041	1.758.385	103.952	5,9	23.502
1610	2.927	6.319.239	614.244	9,7	31.387
TOTAL	4.968	8.077.624	718.196	8,9	54.889

NECESITĂȚI:

1. Accesibilizarea fondului forestier prin construcții de drumuri forestiere noi și reparații capitale la cele existente (unde este cazul).

- Lungime totală actuală a drumurilor forestiere 42.000km (6,4 ml./ha) .
- Necesitar până în 2020: încă aproximativ 20.000km, astfel încât să ajungem la o medie de 9.5 ml/ha.
- Țări din Europa cu relief asemănător: Austria, Germania, Elveția – medie de peste 30 ml/ha.

2. Creșterea competitivității economice prin achiziții de utilaje specifice, performante, de productivitate ridicată și construite în vederea protejării solului sau a arborilor rămași pe picior:

- Funiculare forestiere pe distanțe scurte de 300 – 400m, sau pe distanțe medii și lungi 1000 – 1500m.
- Tractoare forestiere cu sapă și tip forwarder (cu semiremorcă sau remorcă).
- Mijloace auto de transport bușteni dotate cu macarale pentru încărcare-descărcare.

3. Fonduri pentru formare profesională prin cursuri de calificare de scurtă durată, precum și prin crearea de școli profesionale de stat, în care să fie aplicat învățământul dual în colaborare cu societăți comerciale (75% practică, 25% teorie).

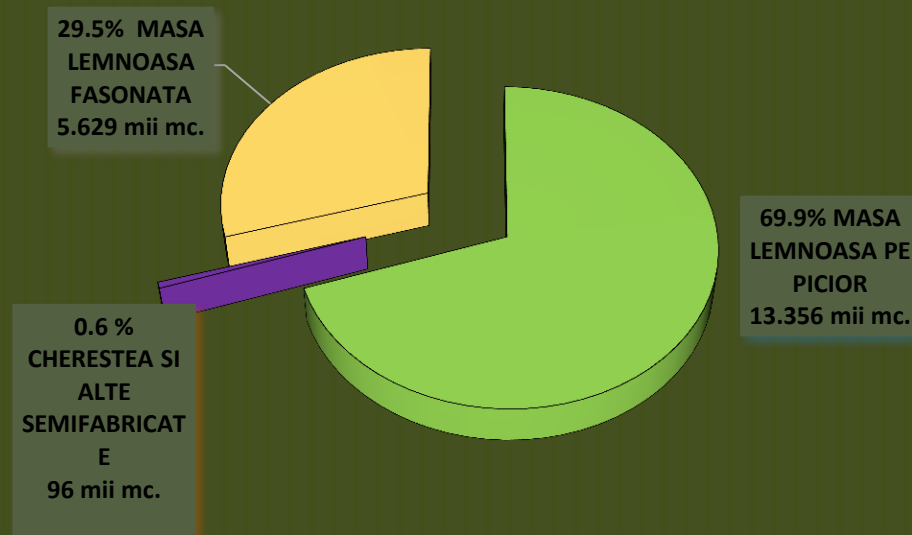


- Volumul de masa lemnoasa recoltata pe specii in anul 2012

Principalele specii	2012
Volumul de masă lemnoasă recoltată - total	19081
Rășinoase	7615
Fag	6332
Stejar	1687
Diverse specii tari	2014
Diverse specii moi	1433



- Structura masei lemnoase vandute (in volum brut) in anul 2012





□ Import-Export produse lemnoase 2011/2012

Produce m ³	Import			Export		
	2011	2012	Dif +/-	2011	2012	Dif +/-
Lemn rotund	686.449	943.233	+ 256.784	697.542	393.748	-303.794
d.c. rasinoase	636.683	918.12	+ 281.437	403.232	175.906	-227.326
foiase	49.766	25.113	-24.653	294.310	217.842	-76.468
Lemn ferastruit (cherestea)	53.193	47.318	-5.875	3.058.912	3.225.382	+166.470
d.c. rasinoase	14.426	15.646	+1.220	2.324.297	2.475.381	+151.084
foioase	38.767	31.672	-7.095	734.615	750.001	+15.386